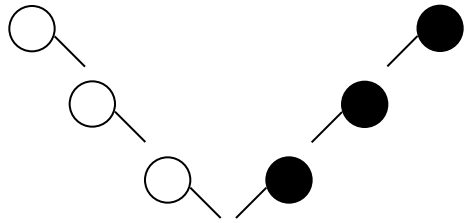


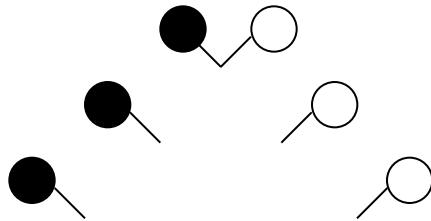
# Demo-Runs Saison 2011-2012

## Run #1 „V“-“A“



6 Kurven im „V“  
gegengleich

1 lange Kurve  
mit Durchkreuzen



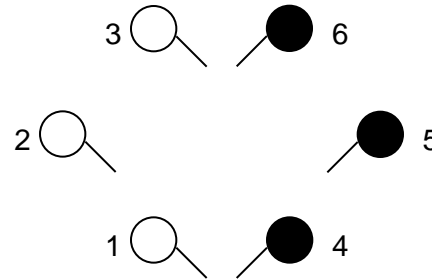
6 Kurven im „A“  
gegengleich

Anhalten egal in welcher Aufstellungsform

### Wechsel:

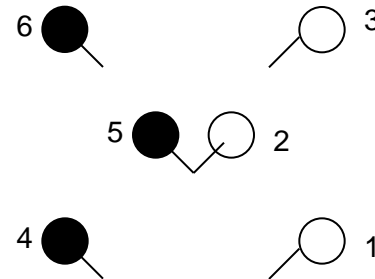
Es wird nach 6 Kurven ein Wechsel (lange Kurve) gefahren, nach weiteren 6 Kurven in die Ausgangsposition zurückgekehrt. Wiederholung bis Hangende.

## Run #2 „O“-“X“



6 Kurven im „O“  
1-2-3 gegengleich  
zu 4-5-6

1 lange Kurve  
mit Durchkreuzen



6 Kurven im „X“  
1-2-3 gegengleich  
zu 4-5-6

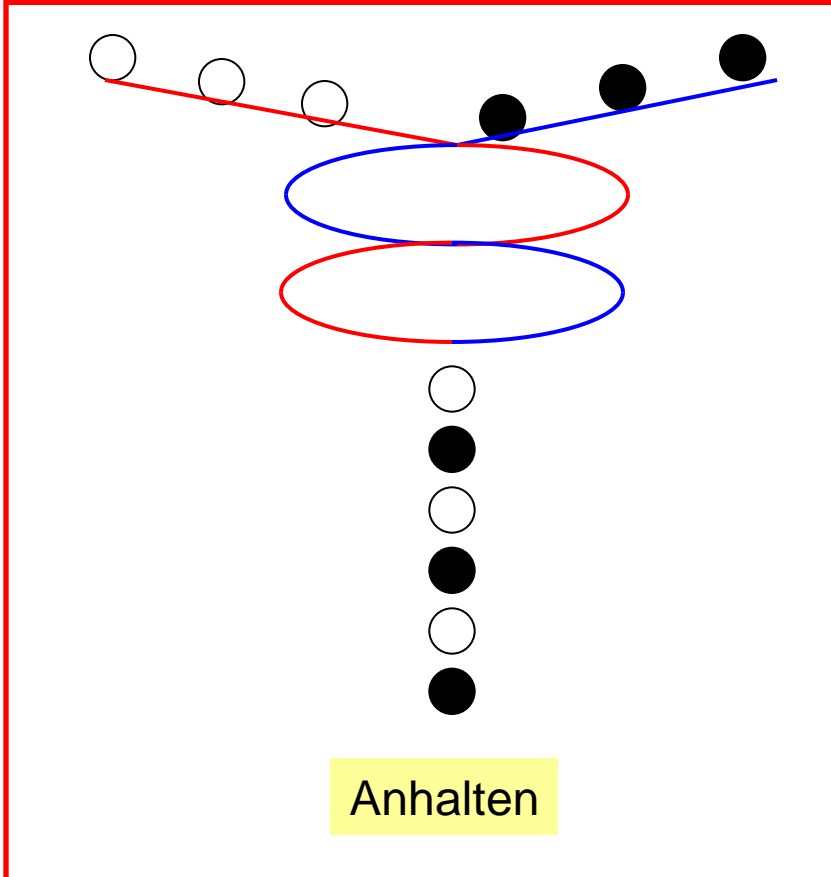
Anhalten egal in welcher Aufstellungsform

### Wechsel:

Es wird nach 6 Kurven ein Wechsel (lange Kurve) gefahren, nach weiteren 6 Kurven in die Ausgangsposition zurückgekehrt. Wiederholung bis Hangende.

# Demo-Runs Saison 2011-2012

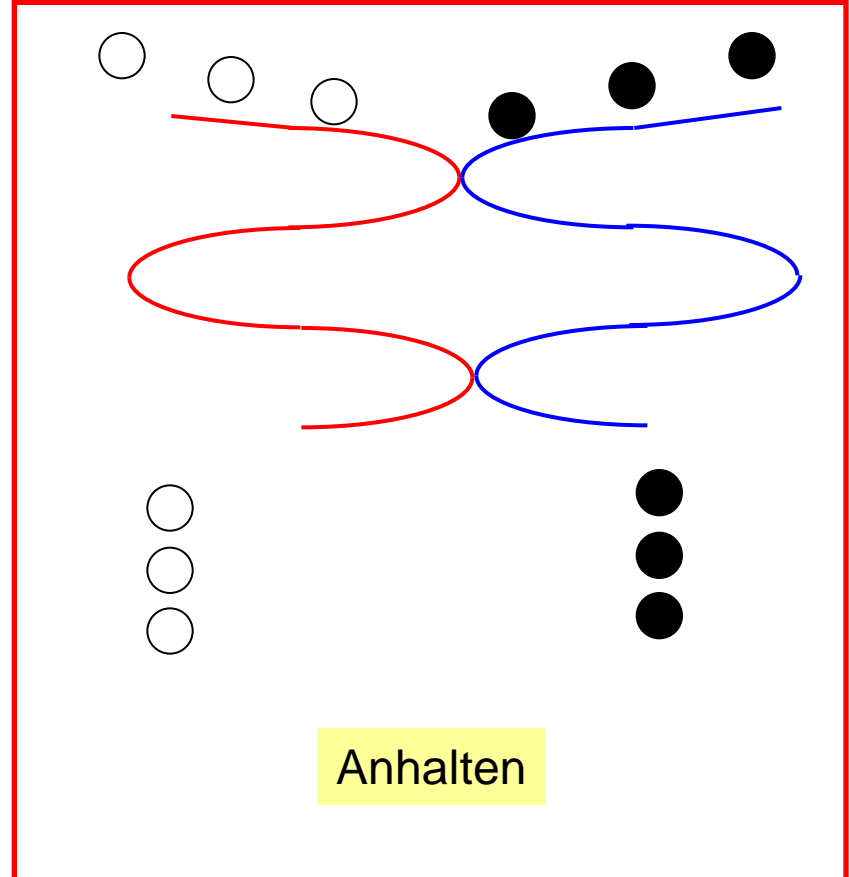
Run #3 „Crash“



**Anmerkung:**

Kurz vor dem Ziel soll die Crash-Formation zusammengeführt werden zu einem 6er-Balken und in dieser Aufstellungsform anhalten  
Die gemeinsame Anzahl der Kurven im 6er-Balken sollte nicht mehr als 10 betragen.

Run #4 Touch



**Anmerkung:**

Kurz vor dem Ziel soll die Touch-Formation überführt werden zu zwei 3er-Balken und in dieser Aufstellungsform anhalten.  
Die gemeinsame Anzahl der Kurven in den zwei 3er-Balken sollte nicht mehr als 10 betragen.